




Любий першокласнику!




Запрошуємо тебе у чарівний світ знань. Твій шлях сходами шкільного життя починається з першого дзвінка, першої книги, першої вчительки й першого уроку. На тебе чекає нелегка, але дуже потрібна робота.

Трудитися в школі — це означає здобувати знання для того, щоб досягти успіху в житті. Великий Успіх складається з маленьких успішних справ. Цей зошит допоможе зібрати всі твої успішні справи і прокласти власний шлях до Успіху. Він так і називається — «Скарбничка успіхів першокласника». А твої друзі Ручка й Фломастер із задоволенням допоможуть тобі заповнити цей зошит.

Правила заповнення портфоліо

- 1 Заповнюй портфоліо в доброму гуморі.
- 2 Оформлюючи сторінки, пам'ятай про акуратність.
- 3 Крок за кроком наближайся до успіху. Заповнюючи сторінки, на яких тобі запропоновано оцінити свої вміння, не поспішай. Поміркуй, що ти вже вмієш, чого б ти хотів навчитися і що для цього потрібно зробити.
- 4 Пам'ятай, що твої вірні помічники — батьки і вчитель. Не соромся звертатися до них за порадою або допомогою.
- 5 У портфоліо ти можеш розміщувати грамоти, свої найкращі малюнки, роботи з предметів, фотографії — усе, чим ти можеш пишатися.
- 6 Повертайся до заповнених сторінок, перечитай, переглядай, порівнюй свої роботи, і ти переконаєшся, що вони стають дедалі цікавішими та охайнішими.

Приємної тобі подорожі захопливими сторінками!



Будьмо знайомі! Це Я!



Цей паровозик повезе тебе до Країни знань. Приклей у віконце фотографію або намалюй свій портрет.



Моє ім'я _____

Мені (5) (6) (7) років.

Зафарбуй відповідний кружечок.








Мої улюблені заняття





Розповісти про свої захоплення ти зможеш, виконавши запропоновані завдання.

► Розфарбуй малюнки з тими заняттями, які тобі подобаються.






► Намалуй або наклеј фото, на якому зображено те, що ти любиш робити.





Чи знаєш ти назви днів тижня? З'єднай стрілочками кружечок з кількістю предметів і день тижня.



СУБОТА

ПОНЕДІЛОК

НЕДІЛЯ

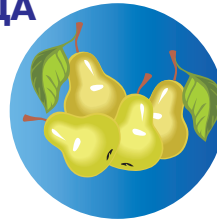


ЧЕТВЕР

П'ЯТНИЦЯ



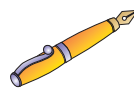



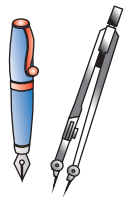




ВІТОРОК

СЕРЕДА



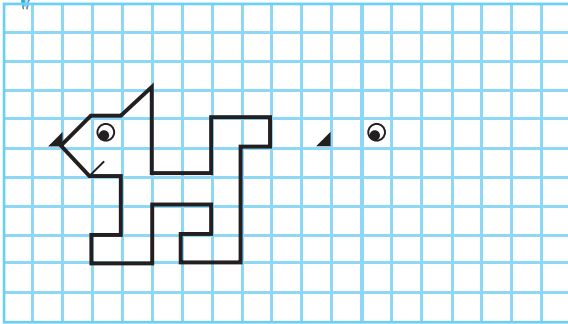
► Збери рюкзачок ПЕРШОКЛАСНИКА. Предмети, які ти візьмеш у подорож, з'єднай лінією з рюкзачком.



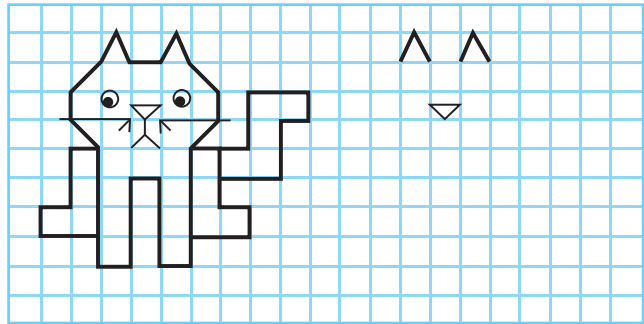


Перевір свою увагу. Нарисуй за зразком.

Вересень



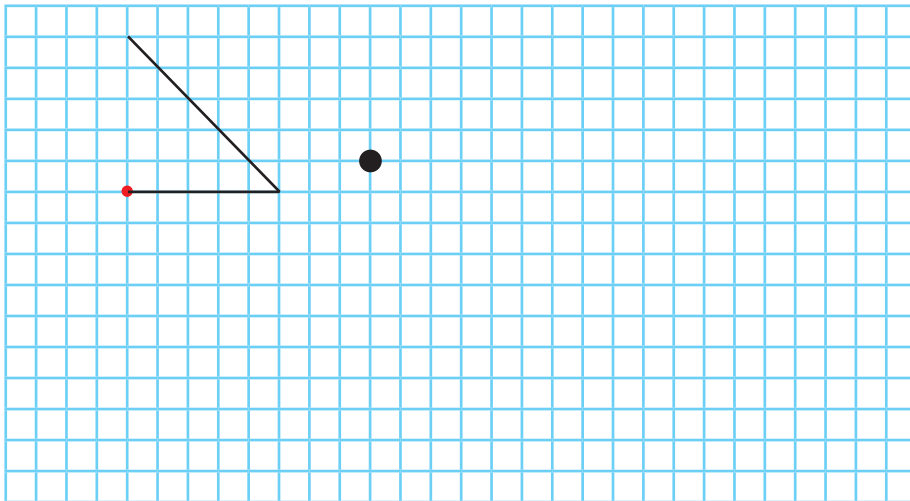
Грудень



Травень

► Напиши графічний диктант. Починай з крапки червоного кольору.

1 клітинка навскіс праворуч угору, 1 — вниз, 1 — навскіс праворуч угору, 1 — вниз, 1 — навскіс праворуч угору, 1 — вниз, 1 — навскіс праворуч угору, 1 — вниз, 1 — праворуч, 1 — навскіс ліворуч угору, 1 — ліворуч, 1 — вгору, 1 — ліворуч, 1 — вгору, 1 — ліворуч, 1 — вгору, 1 — ліворуч, 1 — вгору, 1 — праворуч, 4 — навскіс праворуч униз (4 праворуч і 4 вниз), 2 — праворуч, 1 — навскіс праворуч угору, 1 — навскіс праворуч униз, 9 — праворуч, 2 — навскіс праворуч униз (2 праворуч і 2 вниз), 2 — праворуч, 1 — навскіс праворуч униз, 3 — ліворуч, 2 — навскіс ліворуч угору (2 ліворуч і 2 вгору), 1 — навскіс ліворуч униз, 2 — вниз, 2 — ліворуч, 1 — вгору, 5 — ліворуч, 1 — вниз, 2 — ліворуч, 1 — вгору, 1 — праворуч, 1 — вгору, 8 — ліворуч, 1 — навскіс ліворуч угору.





Мій режим дня



Разом з дорослими склади свій зручний режим дня (допиши час поруч із малюнком). Дотримуй його, і ти збережеш здоров'я та заощадиш час.

